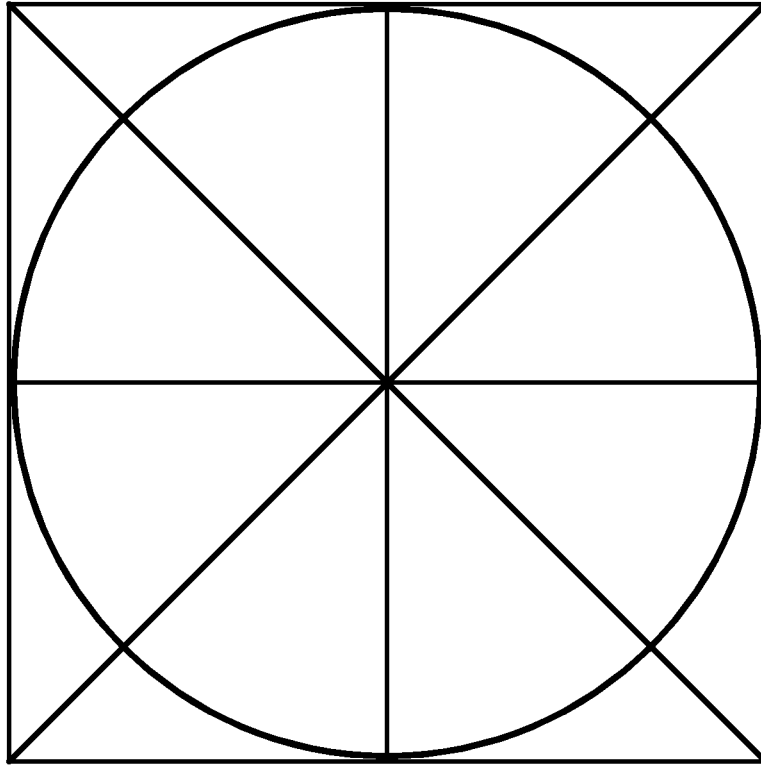


Segno e Figurazione

Corso di Graphic Design
condotto da Daniele Colistra
Lezione n. 4 del 20 ottobre 2022




Consideriamo un segno composto da un quadrato, un cerchio, gli assi del quadrato e le diagonali. È uno schema grafico con migliaia di possibilità formali. L'esercizio, ideato da Adrian Frutiger, consiste nel rimuovere uno o più elementi dei segni sovrapposti in modo da ottenere una figura riconoscibile.

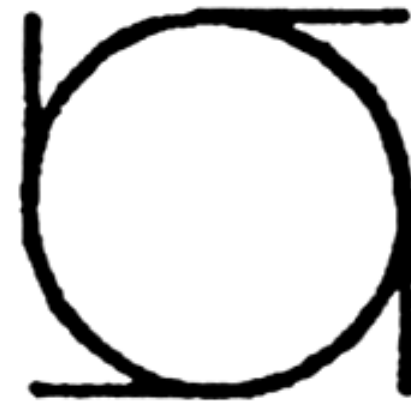
Le figure individuate vanno raggruppate nelle seguenti categorie:



1. Segni aperti, con connessioni saldate e incroci



2. Segni continui chiusi e un solo spazio interno



3. Segni continui chiusi e tratti




4. Due aree chiuse



5. Due aree chiuse collegate da tratti



6. Più di due aree chiuse, eventualmente collegate da tratti



7 La assenza di vincoli ci permette di raffigurare fiori, alberi, animali, oggetti...

