

DEEPS DESIGN 4 by Cecilia Polidori - corso di DESIGN di 4CFU integrativo al Laboratorio di Progettazione Arch 1 - 5a piattaforma pilota

THE VELVET UNDERGROUND & NICO



DEEPS Design by Cecilia POLIDORI



deepsdesignbycp@gmail.com
http://deepsdesignbycpolidori.blogspot.it

profondità progettuali - Laboratorio Design and Evolution of Experimental Prototypes Suggested

of Experimental Prototypes Suggested.

Experimental Experience and Evolution of Platforms Subjects -Project Prototypes/Serial Product & web-communication strategy - crowdsourcing Design.

Progetto sperimentale di interoperabilità di ricerca e didattica di Data-Design condotto attraverso innovativi scenari e forme di organizzazione dei processi di apprendimento interattivo e collettivo.

PROGETTI, SPERIMENTAZIONI E PROTOTIPI CON DIFFERENTI MATERIALI - Laboratorio Design, Progetti sperimentali, Prototipizzazione, Comunicazione - crowdsourcing design - modalità progettuali con utilizzo di piattaforme creative

INTERACTIVE SYSTEM TO EVOLUTION OF CREATIVE PLATFORMS -

deepsdesignbycp@gmail.com

DEEPS DESIGN by Cecilia Polidori - <http://deeps-design.blogspot.it>

DEEPS DESIGN 1 by Cecilia Polidori - <http://deepsdesign1.blogspot.it>


DEEPS DESIGN 2 by Cecilia Polidori - <http://deepsdesign2byceciliapolidori.blogspot.it>

DEEPS DESIGN 3 by Cecilia Polidori - <http://deepsdesign3byceciliapolidori.blogspot.it>


DEEPS DESIGN 4 by Cecilia Polidori - <http://deepsdesign4byceciliapolidori.blogspot.it>

Laboratorio Design, Progetti sperimentali, Prototipizzazione, Comunicazione.

La realizzazione di un Laboratorio di Design - **DEEPS Design** atto a fornire spazi e strumenti per l'elaborazione, variazione e controllo di manufatti sperimentali e la possibilità di elaborare prototipi e componenti seriali e o strutturali inseribili nella realtà produttiva costruttiva.



I materiali come la carta, la ceramica, la plastica, il legno, offrono un ampio spettro di variazioni e possibilità di sperimentazione progettuale e di studio e, inoltre, quali fonti sostenibili di materia di recupero, possibilità di riutilizzo e riciclo.



normativa 4° post

da elenco dei testi in: DEEPS DESIGN by Cecilia Polidori: bibliografia essenziale

Ettore SOTTASS, *Scritto di notte*, ediz. Adelphi, Milano, maggio 2010, 1° ediz.


Ettore SOTTASS, *Foto dal finestrino*, ediz. Adelphi, Milano, dicembre 2009, 1° ediz.

Enzo MARI, *25 modi per piantare un chiodo*, ediz. Mondadori, Milano, marzo 2011, 1° ediz.

prima di procedere al lavoro su questa piattaforma è indispensabile studiare i seguenti link riferiti ai due autori:

Ettore Sottsass ed Keith Haring.

su **Ettore Sottsass**:



Ettore SOTTASS, *Scritto di notte*, ediz. Adelphi, Milano, 2010

inoltre c.f.r. i siti pilota ad uso didattico dei corsi 2010-2011: e banner successivi.

- CECILIA POLIDORI DESIGN Lezioni
- CECILIA POLIDORI DESIGN Lezioni: PAGINA 2
- CECILIA POLIDORI DESIGN Lezioni: PAGINA 3
- cecilia polidori TWICE DESIGN LESSONS: esito Lezione 1
- cecilia polidori TWICE DESIGN LESSONS: Autori: brani e link 1° e 2° esito la parte: **parole chiave dai testi in bibliografia** e **BRANI E LINK DEGLI AUTORI**
- cecilia polidori per allievi design 2 - 2011: soluzione 1
- DANIELE RUGGERI designallievo del corso B - Prof. CECILIA POLIDORI - A.A. 2010/11: Viaggio con Sottsass
- DANIELE RUGGERI designallievo del corso B - Prof. CECILIA POLIDORI - A.A. 2010/11: ETTORE SOTTASS
- DANIELE RUGGERI designallievo del corso B - Prof. CECILIA POLIDORI - A.A. 2010/11: Ettore Sottsass e il Plastico Materico
- Chiara Fugazzotto in: cecilia polidori TWICE DESIGN LESSONS: GRADUATORIA DEFINITIVA in allestimento

ETTORE SOTTASS

"Mi arrabbio quando mi dicono che sono un artista; cioè, non mi arrabbio ma sono fondamentalmente un a

Ettore Sottsass (Maestri del design, Bruno Zevi)

Ettore Sottsass, figura centrale del design internazionale, è stato uno dei padri del design. Laureato in architettura al Politecnico di Torino nel 1939, inizia la sua attività a Milano, dove nel 1947 apre studio di design. Dalla fine degli anni Cinquanta inizia la sua collaborazione con la Olivetti, per cui progetta la c Logos 27 (1963), le macchine da scrivere Praxis 48 (1964), la Valentine (con Perry King), il si ufficio Synthesis (1973), il mainframe Elea 9003, per cui vincerà il Compass



Calcolatrice Logos 27

La macchina da scrivere Olivetti Praxis 48

Valentine

Synthesis

Compute Elea 900

Dal 1957 viene chiamato da Cammilla a fare da art director per la nuova azienda Poltronova, la quale realizza mobili sperimentali come i Superbox, armadi con grandi basi in laminato Print a righe, simili a segnali stradali o distributori di benzina.

I Superbox sono pensati isolati al centro di una stanza perché riconosco che mi dà energia. Questi oggetti hanno un rapporto con me ed io con loro molto profondo come dire...necessario.

(E.Sottsass, vedi sito: <http://barbaric-interior.tumblr.com/post/7239126780/9>)

"Memphis dona agli oggetti uno spessore simbolico, emotivo e rituale. Il principio alla base di mobili assurdi e monumentali è l'emozione della funzione."

(E.Sottsass, vedi sito: EMILIA TRACUZZI DESIGN ALLIEVA del corso B prof CECILIA POLIDORI a.a. 2010-2011)

Fonda il gruppo Memphis assieme a Gunter Rambow, Hans Hollein, Arata Isozaki, Andrea Pazienza, Michele de Lucchi ed altri arcipelago internazionale nel 1981.

Ashoka
Memphis Milano 1981-1988
Ettore Sottsass

Tahiti
Memphis Milano 1981-1988
Ettore Sottsass

Carton
Memphis Milano 1981-1988
Ettore Sottsass

Casablanca
Memphis Milano 1981-1988
Ettore Sottsass

Nel 1988 nasce Terrazzo, rivista ideata da E.Sottsass e realizzata insieme a Barbara Radice, Christoph Radl, Anna Wagner e Santi Caleca. Terrazzo si occupa di design e architettura fino al 1996, anno del tredicesimo e ultimo numero.

"Prima di tutto il vetro è fatto da due persone: uno che lo disegna e l'altro che lo fa. Il vetro è un materiale pazzesco molto molto trasparente, fragile. Il vetro ha colori che ricevono la luce e la trasmettono."

(BOZZER, MASCELLANI, MINUZZI, Vorrei sapere perché/ I wonder why Ettore Sottsass, ediz. Electa S.P.A., Milano, 2007)

Sottsass realizza numerose opere tra queste quelle eseguite dalla vetreria Vistosi per Artemide e quelle progettate per il gruppo Memphis.

"Si sa che una cosa è lavorare con molti colori e un'altra lavorare con un solo colore. Disegnare con il colore diventa un'operazione complicata ma anche liberatoria..."

(Ettore Sottsass Milano, 28 dicembre 2007)

Particolare è l'utilizzo degli "Enamels", smalti colorati con cui Sottsass dipinge le sue ceramiche. Per la realizzazione del mio Packaging ho scelto il tema degli "Enamels" di Sottsass come motivo decorativo.

Primo catalogo della Galleria Il Sestante, Milano 1959

Cecilia Polidori Twice Design
A.A. 2011-2012

su Keith Haring:

- CECILIA POLIDORI DESIGN Lezioni
- cecilia polidori per allievi design 2 - 2011
- CECILIA POLIDORI ONCE MORE DESIGN

- CECILIA POLIDORI LE ALI DEL DESIGN - THE WINGS OF DESIGN
- CECILIA POLIDORI LE ALI DEL DESIGN - THE WINGS OF DESIGN: durante i 4 giorni di lavoro
- CECILIA POLIDORI LE ALI DEL DESIGN THE WINGS OF DESIGN: dirette televisive
- e banner successivi.

torno a ripetere che i link e i testi sono fondamentali, ovviamente, per poter procedere alla realizzazione e commento di un post.

scadenza lunedì 14 gennaio h 10:30. prox Lezione giovedì 17 1 2013.

le piattaforme deeps design 3 e deepsdesign 4 saranno oscurate e vedibili solo dagli Autori dal 24 dicembre al 12 gennaio.



norme di accesso per Autori e commenti, cfr.:

DEEPS DESIGN 2 by Cecilia Polidori: normativa secondo post AGGIORNAM in arancione

DEEPS DESIGN 3 by Cecilia Polidori : normativa terzo post - aggiornam. 8 XII

D'ora in poi le modalità del lavoro cambiano.

Gli Autori, nuovi e non, vedi elenco dei 22 Autori sulla piattaforma IV e 2 su questa:

DEEPS DESIGN 3 by Cecilia Polidori : AUTORI NUOVI E NON concluso dopo la 3a esercitaz ed accesso alle piattaforme IV e V devono attivare un solo post (i 2 Autori, ovviamente, 1 post per ciascuna piattaforma).

Ognuno dei 22+2 post avrà un nome/titolo a scelta dell'Autore, e man mano che riceveranno l'invito e risponderanno, appariranno nell'elenco COLLABORATORI.

tutti gli altri allievi regolarmente iscritti alla mail-list A e alla B del corso di quest'anno, vedi:

- **DEEPS DESIGN 1 by Cecilia Polidori: presenze mail-list A**
- **DEEPS DESIGN 1 by Cecilia Polidori: presenze mail-list B**

potranno solo *commentare*, con l'opzione in basso al post di un Autore, solo dopo aver commentato al post sulla IV, potranno commentare un post sulla V.

Ogni Autore può avere un max di 10 commentatori, che a loro volta possono commentare + volte, ma solo aggiungendo commenti a quel post, ossia all'Autore scelto.

(esempio: cp è Autrice e pubblica. punto. da 1 a 10 allievi possono entrare in elenco per commentare il post di cp, ad esempio l'allieva xy, che quindi può inserire quanti commenti ritiene validi, ma solo al post di cp, non di altri Autori).

Gli Autori, pubblicando il loro post devono caricare 1 oppure + immagini, formato quadrato, con soggetto le immagini vedi il punto: **SOGGETTO E TEMA PROGETTUALE**

Tutti (Autori e e non) devono attribuire all'immagine uno slogan + una frase e ogni commento è costituito da uno slogan riferito al post e da una citazione rispettivamente:

per la piattaforma IV da - Enzo MARI, *25 modi per piantare un chiodo*, ediz. Mondadori, Milano, marzo 2011, 1° ediz.

per la piattaforma V da - Ettore SOTTASS, *Scritto di notte*, ediz. Adelphi, Milano, maggio 2010, 1° ediz.

vedi: DEEPS DESIGN by Cecilia Polidori: **bibliografia essenziale**

ogni frase può essere citata una sola volta e OVVIAMENTE andrà citata correttamente,

vedi: DEEPS DESIGN by Cecilia Polidori: **come fare una bibliografia**

inoltre molti riferimenti nel libro sono stati sviluppati come specifiche parole chiave dagli allievi dell'anno scorso, quindi c.f.r. i link specifici su indicati.

ciascun Autore pubblicherà il proprio post con immagine commento e citazione e verrà valutato.

Chi ancora non è Autore, ovviamente, potrà solo commentare.

I post verranno valutati nel loro insieme complessivo (immagine/i + commento/i) ed il punteggio determinerà un PUNTEGGIO (Graduatoria: titolo post-gruppo Autori+commentatori).

I componenti del gruppo 1° classificato saranno invitati come Autori dalla prox Lezione.

Il punteggio complessivo sarà valutato per eventuali new-entry in qualità di Autori.

I commenti verranno valutati singolarmente e saranno accreditati a chi li ha scritti correttamente.

Qualunque immagine creata dai commentatori potrà essere solo caricata dall'Autore scelto, a sua discrezione, ed assumendosene la responsabilità.

Qualunque commento di Autore potrà essere inserito tra i commenti al proprio post ed a discrezione del commentatore che se ne assumerà la responsabilità.

Qualunque immagine-post valutata, OVVIAMENTE non può essere modificata. è solo possibile aggiungere nel post, vedi punto: nel caso in cui l'Autore intendesse aggiungere immagini... etc etc.

nota bene:

OVVIAMENTE TESTI E LINK SONO MATERIA DI STUDIO PER TUTTI GLI ALLIEVI, AUTORI E NON, QUINDI LIBRI






E LINKS DEVONO ESSERE STUDIATI DA OGNI ALLIEVO.

L'AMMISSIONE ALL'ESAME PREVEDE LA VALUTAZIONE POSITIVA DI UN POST E L'ACCESSO ALMENO ALLA PIATTAFORMA SUCCESSIVA,

in questo caso la VI.

SOGGETTO E TEMA PROGETTUALE

argomento della sperimentazione di questo quarto post, esposto nella Lezione del 13 XII 2012






 Recommend this on Google

Nessun commento:

Posta un commento

Inserisci il tuo commento...

Commenta come: DESIGN MANHATTAN - MANHATTAN (Google)






[Esci](#)

[Iscriviti per email](#)

Home page

Iscriviti a: [Post \(Atom\)](#)

COLLABORATORI

-  CECILIA and Cecilia
-  cecilia polidori
-  Paolo Fragomeni
-  DESIGN MANHATTAN - MANHATTAN
-  sabrina fazzari



Modello Simple. Powered by Blogger.

Luigi Terranova